


Cuilapa Santa Rosa 06 de agosto de 2018



Licenciado  
Edgar Dagoberto Búcaro Pérez  
Director General de las Artes  
Ministerio de Cultura y Deportes  
Presente

Licenciado Búcaro:

De la manera más atenta me dirijo a usted con el propósito de presentarle el informe de actividades conforme a lo estipulado en el contrato Administrativo 2158-2018 y Resolución Número VC-DGA-077-2018 por servicios Técnicos correspondiente al primer producto e informe.

#### **ACTIVIDADES REALIZADAS EN EL MES DE JULIO DE 2018**

##### **Los instrumentos artísticos**

Tipos de lápices  
Tipos de caballetes  
Tipos de Paletas  
La espátula

##### **El punto**

Concepto General del punto en una obra artística  
El Puntillismo

##### **La línea**

La Línea artística  
La línea técnica  
La Técnica del ashurado

##### **Tipos de línea**

Clasificación según su forma,  
Por su posición en el espacio  
La relación en el espacio


## RESULTADOS OBTENIDOS EN EL MES DE JULIO DE 2018


Los alumnos reconocieron la importancia de los instrumentos artísticos como; a Tipos de lápices, el caballete, la espátula y la paleta, y aplicaron en cada ejercicio de manera adecuada.

Los alumnos aplicaron el punto mediante la concentración y la dispersión para conseguir efectos volumétricos y modular las formas de los objetos agrupando varios puntos para definir formas, y realizaron ejercicios aplicando la técnica del puntillismo.

Los alumnos conocieron la importancia del uso línea de forma clara y definida, y lograron realizar trabajos con la técnica de ashurado.

Los alumnos reconocieron y aplicaron de manera adecuada diversos tipos de línea en cada realización del dibujo.

  
Heileen Clarisa Soza Ramirez

  
Dra. Leonor Ornela de la Cruz  
Directora de Formación Artística  
Dirección General de las Artes  
-MICUDE-

Vo. Bo.

Nombre del Establecimiento

Academia Comunitaria de Arte

Curso

Dibujo y Pintura

Nombre del capacitador

Heileen Clarisa Soza Ramirez

PLANIFICACIÓN DEL MES DE JULIO DE 2018

Contenido	Metodología	Actividades	Indicadores de Logro	Material	Evaluación
Instrumentos de trabajo	<ul style="list-style-type: none"><li>Expositiva</li><li>Demostrativa</li><li>Inductiva</li><li>Experimental</li></ul>	Realiza ejercicios tomando como base el punto. Prácticas creativas de las funciones de la línea en cada formato.	Experimenta diversas formas de representación del punto como elemento fundamental en el dibujo. (puntillismo)	<ul style="list-style-type: none"><li>Hojas de 120 gramos tamaño oficio.</li><li>Lápiz HB</li><li>Papel Manila</li><li>Masking tape</li><li>Tableros</li><li>Cuchillas</li></ul>	Revisión de trabajos elaborados en cada una de las clases.
El Punto		Trabajos creativos de ejercitación utilizando la línea artística.	Reconoce la importancia del bosquejo como elemento básico de una composición.		Verificar y Evidenciar la aplicación correcta del proceso de dicha unidad.
La línea					
Tipos de líneas			Elabora ejercicios con diferentes tipos de línea, tomando en cuenta el punto como elemento básico en una composición artística.		

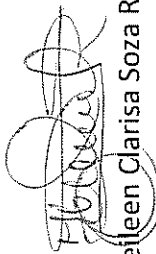
Heileen Clarisa Soza Ramirez


Juan Gabriel Catal Roques  
Coordinador de Actividades Comunitarias de Arte  
Dirección de Formación Artística  
Dirección General de las Artes  
-MICUDE-

## CRONOGRAMA DE ACTIVIDADES

Academia Comunitaria de Dibujo y Pintura de Cuilapa Santa Rosa

MES DE JULIO 2018	DIAS EN QUE SE REALIZARON LAS ACTIVIDADES																																						
	2	3	4	5	6	9	10	11	12	13	16	17	18	19	20	23	24	25	26	27	30	31																	
ACTIVIDADES REALIZADAS	x	x	x	x	x	x																																	
Los instrumentos artísticos	x																																						
El punto									x			x																											
La línea																																							
Tipos de líneas																																							

  
**Heileen Clarisa Soza Ramirez**

  
**Juan Gabriel Callel Roquet**  
 Coordinador de Asesorías Comunitarias de Arte  
 Dirección de Formación Artística  
 Dirección General de las Artes  
 -MICUDE-

## FOTOGRAFÍAS DE ACTIVIDADES REALIZADAS EN EL MES DE JULIO DE 2018

### 1. Los instrumentos artísticos (se trabajó los días 02, 03, 04, 05, 06, 09 10, de julio)




Se realizó una exposición de los instrumentos artísticos los cuales fueron : Tipos de lápices, caballetes, la espátula ; los alumnos aplicaron los ejercicios de una manera correcta.



Durante la actividad se aplicó un ejercicio de reconocimiento de los instrumentos anteriormente mencionados.

## 2. El punto (se trabajó los días 11,12,13,16,de julio)



Los alumnos aprendieron la aplicación y la dispersión del punto para corregir efectos volumétricos




Con la aplicación del punto aprendieron a agrupar formas mediante la técnica del puntillismo

### 3. La línea (se trabajó los días 17,18,19,20 de julio)



Los alumnos aprendieron lo importante que es el uso de la línea en un dibujo.




Aprendieron a realizar trazos con la técnica ashurado

#### 4. Tipos de línea (se trabajó los días 23,24,25,26,27,30,31de julio)



Los alumnos mediante técnicas didácticas aprendieron el uso y la aplicación de las diferentes tipos de líneas.



Aprendieron la aplicación correcta de los diferentes tipos de líneas en la realización de dibujos